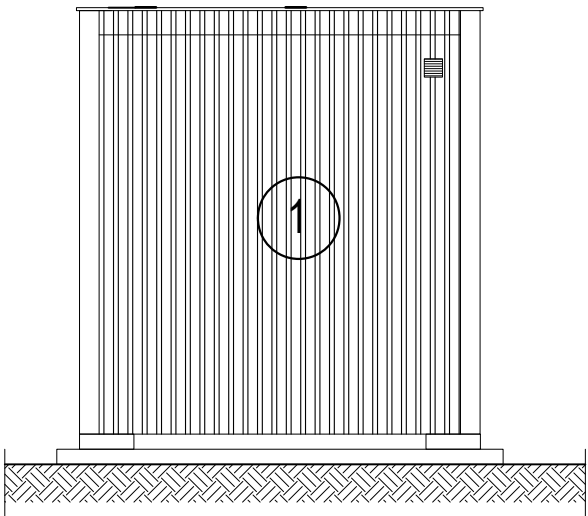
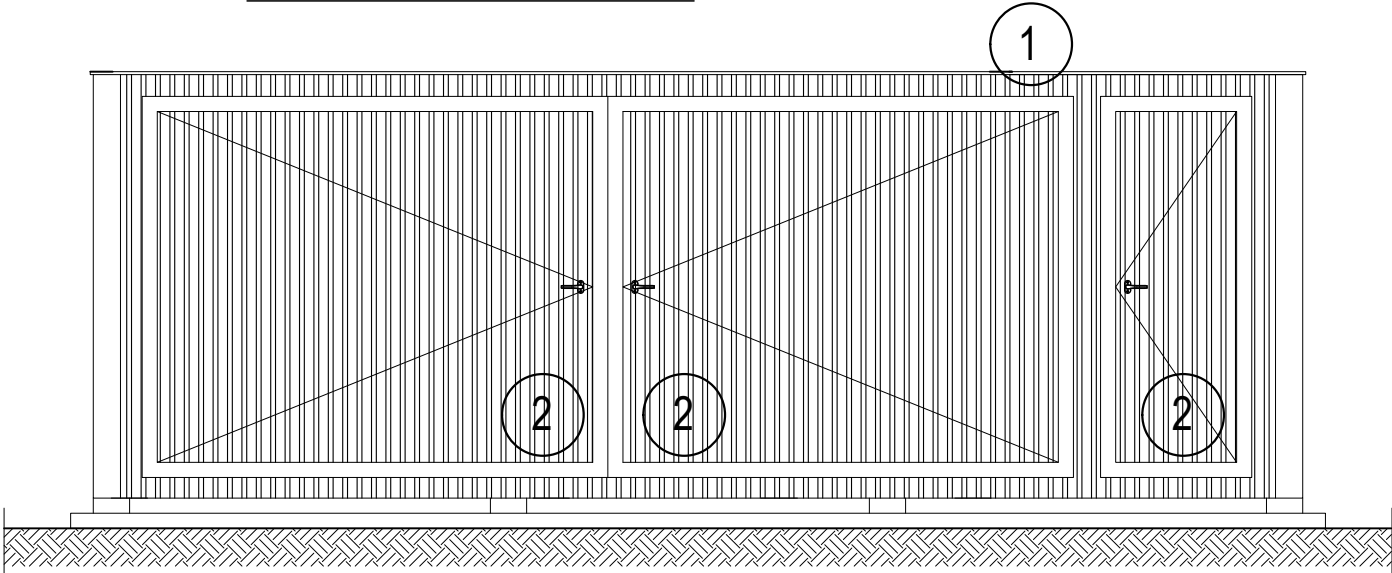


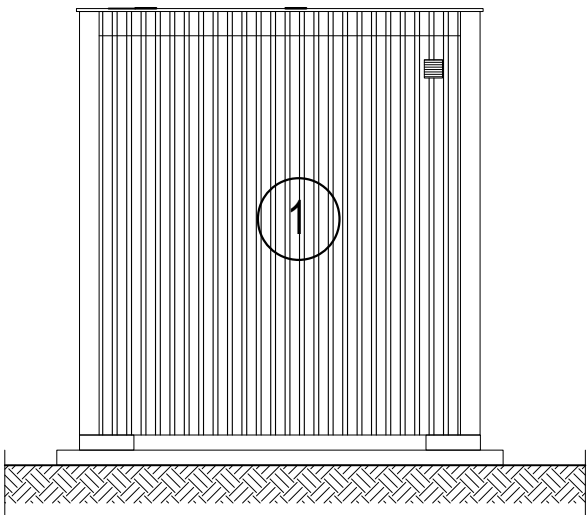
ELEWACJA PÓŁNOCNA



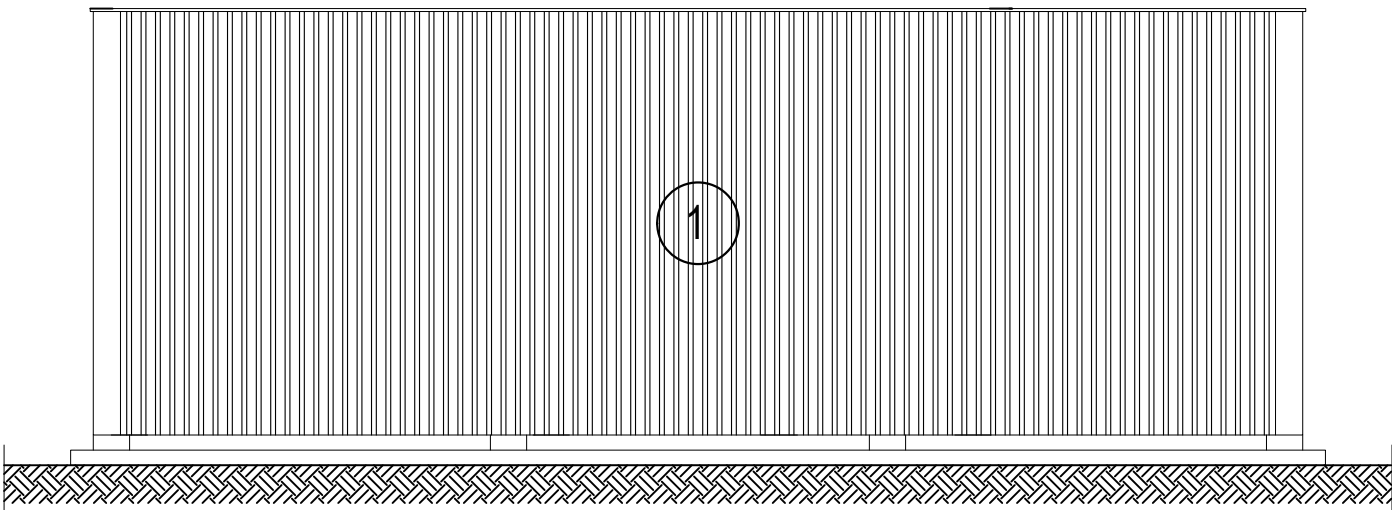
ELEWACJA ZACHODNIA



ELEWACJA POŁUDNIOWA




ELEWACJA WSCHODNIA



LEGENDA:

- 1 PŁYTA WARSTWOWA NRO blacha lakierowana, profilowana
- 2 DRZWI STALOWE zewnętrzne, pełne, ocieplone

Kogeneracja Gazowa Doradztwo Inwestycyjne Al. Komisji Edukacji Narodowej 36 lok. 118, 02-797 Warszawa, tel: +48 609 788 026				<div>KogeneracjaGazowa.pl</div> 	
Zamawiający / Inwestor:	Przedsiębiorstwo Rolne "Agro-Ferm" Sp. z o.o. Wierzbica Górna 69/9; 46-255 Wierzbica Górna			Obiekt : Budowa biogazowni rolniczej o mocy elektrycznej zainstalowanej 0,499 MW w m. Wierzbica Górna	
Lokalizacja:	Działka nr geod.32/59; obręb:Wierzbica Górna [160404_5.0066.32/59] jednostka ewidencyjna: Wołczyn [160404_5]. gm.Wołczyn; powiat kluczborski; województwo opolskie				
Autorzy :	IMIĘ I NAZWISKO, NR UPRAWNIEŃ I SPECJALIZACJA		DATA/ PODPIS	Tytuł :	
Projektował:	mgr inż. arch. Tomasz Sobkowiak, upr. nr WP-OIA/OKK/UpB/69/2009 w specjalności architektonicznej do projektowania bez ograniczeń		01.2025	SUSZARNIA KONTENEROWA SU - elewacje	
Sprawdził:	mgr inż. arch. Alina Antoniewicz, upr. nr 167/PW/93 w specjalności architektonicznej		01.2025	Faza : PROJEKT ARCHITEKTONICZNO - BUDOWLANY	
				Skala :	Branża :
				1:50	ARCHITEKTURA
				Numer projektu:	Nr rys.:
				2310	2310-1-30-30-A